

CM1860/CM1860 UV

Kryostat

Doplněk k návodu k použití CM1860/CM1860 UV 1v6 Rev. I
Čeština

Revize A

Vždy nechávejte tento dokument u přístroje.
Pečlivě pročtěte, ještě než začnete s přístrojem pracovat.

CE



1. Doplněk k návodu k použití CM1860/CM1860 UV 1v6 Rev. I

Další popis ke kapitole 9.3.3 Výměna UVC lampy




Upozornění

Pro CM1860UV jsou k dispozici dvě různé varianty přípojky uvnitř přístroje a UVC lampy. Uživatel musí před výměnou UVC lampy zkontrolovat, která varianta se v daném přístroji nachází.

Postup výměny UVC lampy je v obou případech podobný.


Rozpoznání vestavěné varianty a odpovídající UVC lampy

- ① Varianta 1: Spojovací díl se 2 dutinkami (→ Obr. 1-1), 2kolíkové provedení UVC lampy (→ Obr. 1-2)



Obr. 1

- ① Varianta 2: Spojovací díl se 4 dutinkami (→ Obr. 2-1), 4kolíkové provedení UVC lampy (→ Obr. 2-2)



Obr. 2

Další informace ke kapitole 10 Informace pro objednávku, komponenty a spotřební materiál

Aktualizovaný obr. 116

UV fluorescenční trubice – 2kolíková




Obr. 3

Obj. č. 14 0471 40422

Nový obr. 116a

UV fluorescenční trubice – 4kolíková



Obr. 4

Obj. č. 14 0471 57384

www.LeicaBiosystems.com



Leica Biosystems Nussloch GmbH
Heidelberger Str. 17 - 19
D-69226 Nussloch
Německo

Tel.: +49 - (0) 6224 - 143 0
Fax: +49 - (0) 6224 - 143 268
Web: www.LeicaBiosystems.com