

CM1860/CM1860 UV

Kryostat

Beiblatt zur Gebrauchsanweisung CM1860/CM1860 UV 1v6 Rev. I
Deutsch

Revision A

Dieses Dokument immer in der Nähe des Geräts aufbewahren.
Vor Inbetriebnahme sorgfältig lesen.



1. Beiblatt zur Gebrauchsanweisung CM1860/CM1860 UV 1v6 Rev. I

Zusätzliche Beschreibung zu Kapitel 9.3.3 Austausch UVC-Lampe



Hinweis

Zum CM1860UV sind zwei verschiedene Varianten des Anschlussstücks im Gerät und an der Lampe verfügbar. Der Benutzer muss vor dem Austauschen der UVC-Lampe prüfen, welche Variante im Gerät vorhanden ist.

Die Vorgehensweise beim Austauschen der UVC-Lampe ist bei beiden Varianten ähnlich.

Identifizierung der eingebauten Variante und der passenden UVC-Lampe

- ① Variante 1: Anschlussstück mit 2-poliger Buchse (→ Abb. 1-1), UVC-Lampe 2-polig (→ Abb. 1-2)




Abb. 1

- ① Variante 2: Anschlussstück mit 4-poliger Buchse (→ Abb. 2-1), UVC-Lampe 4-polig (→ Abb. 2-2)




Abb. 2

Zusätzliche Informationen zu Kapitel 10 Bestellinformationen, Komponenten und Verbrauchsmaterialien

Aktualisierte Abb. 116



Abb. 3

UV-Leuchtstoffröhre – 2-polig

Bestell-Nr.

14 0471 40422

Neue Abb. 116a




Abb. 4

UV-Leuchtstoffröhre – 4-polig

Bestell-Nr.

14 0471 57384

www.LeicaBiosystems.com



Leica Biosystems Nussloch GmbH
Heidelberger Str. 17–19
D-69226 Nussloch
Deutschland

Tel.: +49 - (0) 6224 - 143 0
Fax: +49 - (0) 6224 - 143 268
Web: www.LeicaBiosystems.com