

CM1860/CM1860 UV

Κρυοστάτης

Συμπληρωματικό φύλλο στο εγχειρίδιο Οδηγιών χρήσης CM1860/CM1860 UV 1v6 Αναθ. I
Ελληνικά

Αναθεώρηση A

Φυλάσσετε αυτό το έγγραφο πάντοτε μαζί με τη συσκευή.
Διαβάστε το προσεκτικά πριν από την εργασία με τη συσκευή.

CE



1. Συμπληρωματικό φύλλο στο εγχειρίδιο Οδηγιών χρήσης CM1860/CM1860 UV 1v6 Αναθ. Ι

Πρόσθετη περιγραφή στο Κεφάλαιο 9.3.3 Αντικατάσταση του λαμπτήρα UVC




Σημείωση

Για τη συσκευή CM1860UV, διατίθενται δύο διαφορετικές παραλλαγές του εξαρτήματος σύνδεσης εντός της συσκευής όπως και του λαμπτήρα UVC. Ο χρήστης πρέπει να ελέγξει ποια παραλλαγή έχει τοποθετηθεί στη συσκευή πριν από την αντικατάσταση του λαμπτήρα UVC με καινούργιο.

Η διαδικασία αντικατάστασης του λαμπτήρα UVC είναι παρόμοια και για τις δύο παραλλαγές.


Ταυτοποίηση της τοποθετημένης παραλλαγής και του αντίστοιχου λαμπτήρα UVC

- ① Παραλλαγή 1: Εξάρτημα σύνδεσης με ένθετο 2 ακίδων (→ Εικ. 1-1), λαμπτήρας UVC 2 ακίδων (→ Εικ. 1-2)



Εικ. 1

- ① Παραλλαγή 2: Εξάρτημα σύνδεσης με ένθετο 4 ακίδων (→ Εικ. 2-1), λαμπτήρας UVC 4 ακίδων (→ Εικ. 2-2)



Εικ. 2

Πρόσθετες πληροφορίες στο Κεφάλαιο 10 Πληροφορίες παραγγελίας, εξαρτήματα και αναλώσιμα

Ενημερωμένη εικ. 116




Εικ. 3

Λαμπτήρας UV φθορισμού – 2 ακίδων

Αρ. παραγγελίας

14 0471 40422

Νέα εικ. 116a



Εικ. 4

Λαμπτήρας UV φθορισμού – 4 ακίδων

Αρ. παραγγελίας

14 0471 57384

www.LeicaBiosystems.com



Leica Biosystems Nussloch GmbH
Heidelberger Str. 17 - 19
D-69226 Nussloch
Γερμανία

Τηλ.: +49 - (0) 6224 - 143 0
Φαξ: +49 - (0) 6224 - 143 268
Διαδίκτυο: www.LeicaBiosystems.com

