

CM1860/CM1860 UV

Kriostat

Dodatak uputama za upotrebu CM1860/CM1860 UV 1v6 Rev. I
Hrvatski

Prerađeno izdanje A

Ovaj dokument uvijek držite uz aparat.
Pažljivo ga pročitajte prije upotrebe aparata.

CE



1. Dodatak uputama za upotrebu CM1860/CM1860 UV 1v6 Rev. I

Dodatni opis za poglavlje 9.3.3 Zamjena UVC žarulje




Napomena

Za model CM1860UV dostupne su dvije različite varijante spojke u aparatu i UVC žarulje. Korisnik treba provjeriti koja je varijanta ugrađena u aparat prije zamjene UVC žarulje novom.

Postupak zamjene UVC žarulje sličan je kod obje varijante.


Utvrđivanje ugrađene varijante i usklađivanje UVC žarulje

- ① Varijanta 1: Spojka s utičnicom s 2 pina (→ Sl. 1-1), UVC žarulja s 2 pina (→ Sl. 1-2)



Sl. 1

- ① Varijanta 2: Spojka s utičnicom s 4 pina (→ Sl. 2-1), UVC žarulja s 4 pina (→ Sl. 2-2)



Sl. 2

Dodane su informacije u poglavlje 10 Informacije za naručivanje, sastavne dijelove i potrošni materijal

Ažurirana je sl. 116

UV fluorescentna cijev – 2 pina

Br. narudžbe

14 0471 40422




Sl. 3

Nova sl. 116a

UV fluorescentna cijev – 4 pina

Br. narudžbe

14 0471 57384



Sl. 4

www.LeicaBiosystems.com



Leica Biosystems Nussloch GmbH
Heidelberger Str. 17 - 19
D-69226 Nussloch
Njemačka

Tel.: +49 - (0) 6224 - 143 0
Faks: +49 - (0) 6224 - 143 268
web-mjesto: www.LeicaBiosystems.com