

CM1860/CM1860 UV

Kriostatas

Papildomas CM1860/CM1860 UV naudojimo instrukcijų lapas, 1v6 I red.
Lietuviškai

A red.

Šį dokumentą visada laikykite su prietaisu.
Prieš pradėdami dirbti prietaisu atidžiai perskaitykite.



1. Papildomas CM1860/CM1860 UV naudojimo instrukcijų lapas, 1v6 I red.

Papildomas skyriaus „9.3.3 UVC lempos keitimas“ aprašymas




Pastabos

Jei turite CM1860UV, galite rinktis dviejų tipų jungiamąją detalę prietaiso viduje ir UVC lemputę. Naudotojas turi patikrinti, kokio tipo UVC lemputė yra prietaiso viduje, tik tada pakeisti ją nauja.

UVC lempos keitimo procedūra panaši abiem atvejais.


UVC lempos tipas ir jo parinkimas

- ① 1 tipas: Jungiamoji detalė su 2 kontaktų įvadu (→ Pav. 1-1), UVC lemputė su 2 kontaktais (→ Pav. 1-2)



Pav. 1

- ② 2 tipas: Jungiamoji detalė su 4 kontaktų įvadu (→ Pav. 2-1), UVC lemputė su 4 kontaktais (→ Pav. 2-2)



Pav. 2

Papildoma skyriaus „10 Užsakymo informacija, komponentai ir eksploatacinės medžiagos“ informacija

Atnaujintas 116 pav.




Pav. 3

UV fluorescencinė lempa – 2 kontaktų

Užsakymo Nr.

14 0471 40422

Naujas 116a pav.



Pav. 4

UV fluorescencinė lempa – 4 kontaktų

Užsakymo Nr.

14 0471 57384

www.LeicaBiosystems.com



Leica Biosystems Nussloch GmbH
Heidelberger Str. 17 - 19
D-69226 Nussloch
Vokietija

Tel.: +49 - (0) 6224 - 143 0
Faks: +49 - (0) 6224 - 143 268
Svetainė: www.LeicaBiosystems.com