

CM1860/CM1860 UV

Cryostaat

Bijblad voor gebruiksaanwijzing CM1860/CM1860 UV 1v6 Rev. I
Nederlands

Revisie A

Bewaar dit document bij het apparaat.
Lees het zorgvuldig door voordat het apparaat in gebruik wordt genomen.

CE



1. Bijblad voor gebruiksaanwijzing CM1860/CM1860 UV 1v6 Rev. I

Aanvullende beschrijving voor hoofdstuk 9.3.3 De UVC-lamp vervangen




Let op

Voor de CM1860UV zijn er twee varianten van het aansluitstuk aan de binnenzijde van het apparaat en de UVC-lamp leverbaar. De gebruiker moet nagaan welke variant in het apparaat wordt gebruikt voordat de UVC-lamp door een nieuwe wordt vervangen.

De procedure voor het vervangen van de UVC-lamp is voor beide varianten gelijk.


Bepalen van de ingebouwde variant van de UVC-lamp

- ① Variant 1: Aansluitstuk met 2-pins aansluiting (→ Afb. 1-1), UVC-lamp 2-pins (→ Afb. 1-2)



Afb. 1

- ① Variant 2: Aansluitstuk met 4-pins aansluiting (→ Afb. 2-1), UVC-lamp 4-pins (→ Afb. 2-2)



Afb. 2

Aanvullende informatie bij hoofdstuk 10 Bestelinformatie, toebehoren en verbruiksgoederen

Bijgewerkt afb. 116




Afb. 3

TL-buis – 2-pins

Bestelnr.:

14 0471 40422

Nieuwe afb. 116a



Afb. 4

TL-buis – 4-pins

Bestelnr.:

14 0471 57384

www.LeicaBiosystems.com



Leica Biosystems Nussloch GmbH
Heidelberger Str. 17 - 19
D-69226 Nussloch
Duitsland

Tel.: +49 - (0) 6224 - 143 0
Fax: +49 - (0) 6224 - 143 268
Internet: www.LeicaBiosystems.com