

CM1860/CM1860 UV

Criostato

Folha complementar às instruções de uso CM1860/CM1860 UV 1v6 Rev. I
Português

Revisão A

Mantenha esse documento sempre junto ao aparelho.
Leia cuidadosamente antes de trabalhar com o aparelho.



1. Folha complementar às instruções de uso CM1860/CM1860 UV 1v6 Rev. I

Descrição adicional para o Capítulo 9.3.3 Substituindo a lâmpada UVC



Nota

Para a CM1860UV, duas versões diferentes da peça de conexão dentro aparelho e da lâmpada UVC estão disponíveis. O usuário deve verificar qual versão está instalada em seu aparelho antes de trocar a lâmpada UVC por uma nova.

O procedimento de troca da lâmpada UVC é similar em ambas as versões.

Identificando a versão e a lâmpada UVC apropriada

- ① Versão 1: Conexão com entrada de 2 pinos (→ Fig. 1-1), Lâmpada UVC de 2 pinos (→ Fig. 1-2)




Fig. 1

- ① Versão 2: Conexão com entrada de 4 pinos (→ Fig. 2-1), Lâmpada UVC de 4 pinos (→ Fig. 2-2)




Fig. 2

Informação adicional ao Capítulo 10 Solicitando informações, peças e descartáveis

Fig. 116 atualizada



Fig. 3

Canhão fluorescente UV – 2-pinos

Nº de pedido

14 0471 40422

Fig. 116a nova




Fig. 4

Canhão fluorescente UV – 4-pinos

Nº de pedido

14 0471 57384

www.LeicaBiosystems.com



Leica Biosystems Nussloch GmbH
Heidelberger Str. 17 - 19
D-69226 Nussloch
Alemanha

Tel.: +49 - (0) 6224 - 143 0
Fax: +49 - (0) 6224 - 143 268
Web: www.LeicaBiosystems.com