

CM1860/CM1860 UV

Криостат

Вкладыш к Руководству по эксплуатации CM1860/CM1860 UV 1v6 ред. I
Русский

Редакция А

Хранить рядом с прибором.
Внимательно изучить перед началом эксплуатации.

CE



1. Вкладыш к Руководству по эксплуатации CM1860/CM1860 UV 1v6 ред. I

Дополнительное описание к главе 9.3.3 «Замена УФ-лампы спектра С»



Указание

Для CM1860UV предусмотрено два различных типа соединителя внутри прибора и УФ-лампа спектра С. Перед заменой УФ-лампы спектра С пользователь должен проверить, соединитель какого типа установлен в прибор.

Порядок замены УФ-лампы спектра С аналогичен для обоих типов.

Определение установленного типа и подбор УФ-лампы спектра С

- ① Вариант 1: Соединитель с 2-контактным входом (→ Рис. 1-1), УФ-лампа спектра С с 2 контактами (→ Рис. 1-2)




Рис. 1

- ① Вариант 2: Соединитель с 4-контактным входом (→ Рис. 2-1), УФ-лампа спектра С с 4 контактами (→ Рис. 2-2)




Рис. 2

Дополнительная информация к главе 10 «Информация о заказе, компоненты и расходные материалы»

Обновлен рис. 116

Люминесцентная лампа УФ – 2 контакта




№ для заказа:

14 0471 40422

Рис. 3

Новый рис. 116а

Люминесцентная лампа УФ – 4 контакта



№ для заказа:

14 0471 57384

Рис. 4

www.LeicaBiosystems.com



Leica Biosystems Nussloch GmbH
Heidelberger Str. 17 - 19
D-69226 Nussloch
Germany

Тел.: +49 - (0) 6224 - 143 0
Факс: +49 - (0) 6224 - 143 268
Веб-сайт: www.LeicaBiosystems.com

