

CM1950

Κρυοστάτης

Συμπληρωματικό φύλλο στο Εγχειρίδιο οδηγιών χρήσης CM1950 1v8 Αναθ. Ι
Ελληνικά

Αναθεώρηση C

Φυλάσσετε αυτό το έγγραφο πάντοτε μαζί με τη συσκευή.
Διαβάστε το προσεκτικά προτού εργαστείτε με τη συσκευή.

CE



1. Συμπληρωματικό φύλλο στο Εγχειρίδιο οδηγιών χρήσης CM1950 1v8 Αναθ. Ι

Πρόσθετη περιγραφή στο Κεφάλαιο 12.3 Αντικατάσταση του λαμπτήρα UVC




Σημείωση

Για τη συσκευή CM1950, διατίθενται δύο διαφορετικές παραλλαγές του εξαρτήματος σύνδεσης εντός της συσκευής καθώς και του λαμπτήρα UVC. Ο χρήστης θα πρέπει να ελέγξει ποια παραλλαγή έχει τοποθετηθεί στη συσκευή πριν από την αντικατάσταση του λαμπτήρα UVC με καινούργιο.

Η διαδικασία αντικατάστασης του λαμπτήρα UVC είναι παρόμοια και για τις δύο παραλλαγές.


Ταυτοποίηση της τοποθετημένης παραλλαγής και του αντίστοιχου λαμπτήρα UVC

- ⓘ Παραλλαγή 1: Εξάρτημα σύνδεσης με ένθετο 2 ακίδων (→ Εικ. 1-1), λαμπτήρας UVC 2 ακίδων (→ Εικ. 1-2)



Εικ. 1

- ⓘ Παραλλαγή 2: Εξάρτημα σύνδεσης με ένθετο 4 ακίδων (→ Εικ. 2-1), λαμπτήρας UVC 4 ακίδων (→ Εικ. 2-2)



Εικ. 2

Πρόσθετες πληροφορίες στο Κεφάλαιο 12.3 Αντικατάσταση του λαμπτήρα UVC

Νέα εικ. 95




Εικ. 3

Λαμπτήρας UV φθορισμού – 2 ακίδων

Αρ. παραγγελίας

14 0477 43192

Νέα εικ. 96



Εικ. 4

Λαμπτήρας UV φθορισμού – 4 ακίδων

Αρ. παραγγελίας

14 0471 57385

www.LeicaBiosystems.com



Leica Biosystems Nussloch GmbH
Heidelberger Str. 17 - 19
D-69226 Nussloch
Γερμανία

Τηλ.: +49 - (0) 6224 - 143 0
Φαξ: +49 - (0) 6224 - 143 268
Διαδίκτυο: www.LeicaBiosystems.com

