

CM1950

Criostato

Folha complementar às instruções de uso CM1950 1v8 Rev. I
Português

Revisão C

Mantenha esse documento sempre junto ao aparelho.
Leia cuidadosamente antes de trabalhar com o aparelho.



1. Folha complementar às instruções de uso CM1950 1v8 Rev. I

Descrição adicional para o Capítulo 12.3 Substituindo a lâmpada UVC



Nota

Para CM1950, duas versões diferentes da peça de conexão dentro aparelho e da lâmpada UVC estão disponíveis. O usuário deve verificar qual versão está instalada em seu aparelho antes de trocar a lâmpada UVC por uma nova.

O procedimento de troca da lâmpada UVC é similar em ambas as versões.

Identificando a versão e a lâmpada UVC apropriada

- ① Versão 1: Conexão com entrada de 2 pinos (→ Fig. 1-1), Lâmpada UVC de 2 pinos (→ Fig. 1-2)




Fig. 1

- ① Versão 2: Conexão com entrada de 4 pinos (→ Fig. 2-1), Lâmpada UVC de 4 pinos (→ Fig. 2-2)





Fig. 2

Informações adicionais para o Capítulo 12.3 Substituindo a lâmpada UVC**Nova Fig. 95****Fig. 3****Canhão fluorescente UV – 2-pinos****Nº de pedido****14 0477 43192****Nova Fig. 96****Fig. 4****Canhão fluorescente UV – 4-pinos****Nº de pedido****14 0471 57385**

www.LeicaBiosystems.com



Leica Biosystems Nussloch GmbH
Heidelberger Str. 17 - 19
D-69226 Nussloch
Alemanha

Tel.: +49 - (0) 6224 - 143 0
Fax: +49 - (0) 6224 - 143 268
Web: www.LeicaBiosystems.com