

CM1950

Kriyostat

CM1950 1v8 Rev. I Kullanım Talimatlarına Ek Sayfalar
Türkçe

Revizyon C

Bu dokümanı her zaman cihazla birlikte muhafaza edin.
Cihaz ile çalışmaya başlamadan önce dikkatlice okuyun.

CE



1. CM1950 1v8 Rev. I Kullanım Talimatlarına Ek sayfalar

Bölüm 12.3 UVC lambasının değiştirilmesi için ek açıklama




Not

CM1950 için cihazın içinde iki farklı bağlantı parçası varyantı ve UVC lambası mevcuttur. Kullanıcı, UVC lambası yenisiyle değiştirilmeden önce cihazın içinde hangi varyantın entegre olduğunu kontrol etmelidir. UVC lambasının değiştirilme prosedürü her iki varyant için de benzerdir.


Entegre varyant ve uyumlu UVC lambasının tanımlanması

- ① Varyant 1: 2 pim girişli bağlantı parçası (→ Şekil 1-1), 2 pimli UVC lambası (→ Şekil 1-2)



Şekil 1

- ① Varyant 2: 4 pim girişli bağlantı parçası (→ Şekil 2-1), 4 pimli UVC lambası (→ Şekil 2-2)



Şekil 2

Bölüm 12.3 UVC lambasının değiştirilmesi için ek bilgi

Yeni Şekil 95




Şekil 3

UV floresan tüpü- 2 pimli

Sipariş no.:

14 0477 43192

Yeni Şekil 96



Şekil 4

UV floresan tüpü- 4 pimli

Sipariş no.:

14 0471 57385

www.LeicaBiosystems.com



Leica Biosystems Nussloch GmbH
Heidelberger Str. 17 - 19
D-69226 Nussloch
Almanya

Tel.: +49 - (0) 6224 - 143 0
Faks: +49 - (0) 6224 - 143 268
Web: www.LeicaBiosystems.com