

CM1950

冷冻切片机

CM1950 使用说明书补充页 1v8 修订版 I
中文版

修订版 c

本文档务必与仪器放在一起。
使用仪器前请仔细阅读。

CE



1. CM1950 使用说明书补充页 1v8 修订版 I

为第 12.3 节“更换 UVC 灯”加入的附加描述



注意

对于 CM1950，仪器内部的连接件及 UVC 灯有两种不同的配置可供使用。在换上新的 UVC 灯前，用户必须检查仪器中内置了哪种配置。
两种配置的 UVC 灯的更换步骤是相似的。

识别内置配置和相配的 UVC 灯

- ① 配置 1: 2 针接口连接件 (→ 图 1-1)、2 针 UVC 灯 (→ 图 1-2)




图 1

- ① 配置 2: 4 针接口连接件 (→ 图 2-1)、4 针 UVC 灯 (→ 图 2-2)




图 2

为第 12.3 节“更换 UVC 灯”加入的附加信息

新的图 95



图 3

UV 荧光灯管 —— 2 针

产品编号

14 0477 43192

新的图 96




图 4

UV 荧光灯管 —— 4 针

产品编号

14 0471 57385

www.LeicaBiosystems.com



Leica Biosystems Nussloch GmbH
Heidelberger Str. 17 - 19
D-69226 Nussloch
Germany

电话: +49 - (0) 6224 - 143 0
传真: +49 - (0) 6224 - 143 268
网站: www.LeicaBiosystems.com