



Dodatkový list pro Návod k použití

# Leica CV5030

Montovací automat

Dodatkový list pro Návod k použití  
Leica CV5030, V 3.3 RevJ, česky – 07/2016  
2015-001 Dodatkový list pro CV5030 V 1.0 RevD – 07/2016

Vždy nechávejte tento dokument u přístroje.  
Pečlivě si jej přečtěte před zahájením práce s přístrojem.



## Nová kapitola 5.4.1 Vanová vložka pro HistoCore SPECTRA ST



Vanová vložka a spona jsou nutné k použití s držákem podložních sklíček HistoCore SPECTRA ST pro 30 vzorků na zařízení CV5030.




- Aby nedošlo k poškození vzorků, nesmí se nikdy vkládat podložní sklíčka do držáku vzorků, ke kterému už je připevněná spona.
- Sponu je třeba připevnit jedině po odstranění držáku vzorků ze SPECTRA ST. Použití spony během procesu barvení může být příčinou kolize uvnitř zařízení, což může vést k přerušení procesu barvení.
- Před vložením do přístroje CV5030 je třeba z držáku podložních sklíček odstranit držadlo (1, obr. C).

### Příprava CV5030 pro vanovou vložku HistoCore SPECTRA ST

- Otevřete vkládací dvířka CV5030 (viz kap. 4.10, obr. 27) a vytáhněte vkládací vanu dopředu.
- Odeberte stávající vanovou vložku, zkontrolujte, zda ve vaně nejsou zbytky skla, a případně ji vyčistěte.
- Do vkládací vany vložte vanovou vložku HistoCore SPECTRA ST (viz obr. A).

### Připevnění spony k držáku podložních sklíček


- Vyjměte držák podložních sklíček z vložky HistoCore SPECTRA ST.
- Rozložte držadlo držáku podložních sklíček a držte držák podložních sklíček v šikmé poloze (obr. B).
- Opatrně umístěte sponu přes podložní sklíčka a dávejte pozor, aby v každé štěrbině spony bylo jen jedno podložní sklíčko (viz obr. C).
- Držák podložních sklíček vraťte do vodorovné polohy.
- Oběma rukama současně tlačte sponu opatrně dolů, dokud nezapadne na místo (obr. C).
- Odstraňte držadlo držáku podložních sklíček (1, obr. C).
- Otevřete vkládací dvířka CV5030 a vložte držák podložních sklíček do vanové vložky HistoCore SPECTRA ST.
- Podložní sklíčka uzavřete krycími sklíčky, jak je popsáno v kap. 5.5.



Obr. A




Obr. B



Obr. C

**Nové položky v kapitole 9.1 Volitelné příslušenství**



Obr. D

**Sada Adapter Rack 30 HistoCore SPECTRA ST**

pro držáky podložních sklíček Leica na 30 podložních sklíček

Sestávající z:

1 adaptér 14 0478 54396

1 spona 14 0478 55510

**Objednáací č. 14 0478 55522**

**Sada Clip Rack 30 HistoCore SPECTRA ST**

Sestávající ze 2 spon

**Objednáací č. 14 0478 55510**

**Adaptér Rack 30 HistoCore SPECTRA ST**

pro držáky podložních sklíček Leica na 30 podložních sklíček

**Objednáací č. 14 0478 54396**



[www.LeicaBiosystems.com](http://www.LeicaBiosystems.com)



Leica Biosystems Nussloch GmbH  
Heidelberger Straße 17-19  
D- 69226 Nussloch  
Telefon: +49 6224 - 143 0  
Fax: +49 6224 - 143 268  
Web: [www.LeicaBiosystems.com](http://www.LeicaBiosystems.com)