



Tilleggsark til bruksanvisning

Leica CV5030

Automatisk dekkglassmaskin

Tilleggsark til bruksanvisning
Leica CV5030, V 3.3 rev. J, Norsk – 07/2016
2015-001 tilleggsark for CV5030 V 1.0 rev. D – 07/2016

Oppbevar alltid dette dokumentet sammen med instrumentet.
Les nøye før bruk av instrumentet.

Nytt kapittel 5.4.1 Beholderinnsats for HistoCore SPECTRA ST



Beholderinnsatsen og klemmen er nødvendige for bruk sammen med HistoCore SPECTRA ST-prøveglassholderen for 30 prøver på enheten for påsetting av dekkglass CV5030.



- For å unngå å skade prøvene, bør prøveglassene aldri settes i en prøveholder hvor det allerede er satt en klemme.
- Klemmen bør kun festes etter at prøveholderen har blitt fjernet fra SPECTRA ST. Bruk av klemmer under fargeprosessen kan føre til kollisjoner inne i enheten som kan forstyrre fargeprosessen.
- Håndtaket til prøveglassholderen (1, fig. C) må fjernes fra prøveglassholderen før den settes inn i CV5030.




fig. A

Forberede CV5030 for HistoCore SPECTRA ST-beholderinnsatsen

- Åpne mateskuffen til CV5030 (se kap. 4.10 fig. 27) og trekk innmatsingsbeholderen forover.
- Fjern den eksisterende beholderinnsatsen, kontroller beholderen for glassbiter og rengjør om nødvendig.
- Sett HistoCore SPECTRA ST-beholderinnsatsen (se fig. A) inn i innmatsingsbeholderen.

Sette klemmen på prøveglassholderen

- Fjern prøveglassholderen fra HistoCore SPECTRA ST.
- Fold ut håndtaket til prøveglassholderen og hold prøveglassholderen i en skrå vinkel (fig. B).
- Plasser klemmen forsiktig over prøveglassene og pass på at det kun sitter ett enkelt prøveglass i hver åpning på klemmen (se fig. C).
- Sett prøveglassholderen tilbake horisontalt.
- Bruk begge hendene samtidig, trykk klemmen forsiktig nedover til den klikker på plass (fig. C).
- Fjern håndtaket på prøveglassholderen (1, fig. C).
- Åpne mateskuffen til CV5030 og sett prøveglassholderen inn i HistoCore SPECTRA ST-beholderinnsatsen.
- Legg dekkglass på prøveglassene, som beskrevet i kap. 5.5.



fig. B




fig. C

Nye tillegg i kapittel 9.1 Ekstrautstyr




fig. D

Kit Adapter Rack 30 HistoCore SPECTRA ST,
for Leica-prøveglassholdere for 30 prøveglass.
Bestående av:

1 adapter 14 0478 54396
1 klemme 14 0478 55510

Bestillingsnr.: 14 0478 55522

Kit Clip Rack 30 HistoCore SPECTRA ST,
bestående av 2 klemmer

Bestillingsnr.: 14 0478 55510

Adapter Rack 30 HistoCore SPECTRA ST,
for Leica-prøveglassholdere for 30 prøveglass.

Bestillingsnr.: 14 0478 54396

www.LeicaBiosystems.com



Leica Biosystems Nussloch GmbH
Heidelberger Straße 17-19
D-69226 Nussloch
Telefon: +49 6224 - 143 0
Faks: +49 6224 - 143 268
Nettside: www.LeicaBiosystems.com