



Folha complementar às instruções de uso

Leica CV5030

Aplicador de lamínulas automatizado

Folha complementar às instruções de uso
Leica CV5030, V 3.3 RevJ, Português – 07/2016
2015-001 Folha complementar para CV5030 V 1.0 RevD – 07/2016

Mantenha esse documento sempre junto ao aparelho.
Leia cuidadosamente antes de trabalhar com o aparelho.

Novo capítulo 5.4.1 Recipiente para banho para HistoCore SPECTRA ST



O grampo e recipiente de banho são necessário para uso com o suporte de lâminas de amostras HistoCore SPECTRA ST para 30 amostras no aplicador de lâminulas CV5030.



- Para evitar danos às amostras, as lâminas de amostras nunca devem ser inseridas em um suporte de amostra em que um grampo já esteja preso.
- O grampo deve ser preso somente depois que o suporte de amostras tenha sido removido do SPECTRA ST. Usar o grampo durante o processo de coloração pode causar colisões no dispositivo que podem levar a interrupções no processo de coloração.
- A alça do suporte de lâminas de amostras (1, Fig. C) deve ser removida antes que o suporte de lâminas de amostras seja inserido no CV5030.




Fig. A

Preparação do CV5030 para recipiente de banho HistoCore SPECTRA ST

- Abra a gaveta de carregamento do CV5030 (veja o cap. 4.10 Fig. 27) e puxe o banho para frente.
- Remova o recipiente de banho existente, verifique se há detritos de vidro no banho e limpe se necessário.
- Insira o recipiente de banho HistoCore SPECTRA ST (veja a Fig. A) no banho de carregamento.

Fixação do grampo no suporte de lâminas de amostras

- Remova o suporte de lâminas de amostras do HistoCore SPECTRA ST.
- Desdobre o suporte de lâminas de amostras e segure-o inclinado (Fig. B).
- Coloque o grampo cuidadosamente sobre as lâminas de amostras e preste atenção para que haja somente uma lâmina em cada ranhura do grampo (veja a Fig. C).
- Recoloque o suporte de lâminas de amostras na horizontal.
- Com as duas mãos, pressione o grampo para baixo até que encaixe na posição (Fig. C).
- Remova a alça do suporte de lâminas de amostras (1, Fig. C).
- Abra a gaveta de carregamento do CV5030 e insira o suporte de lâminas de amostras no recipiente de banho HistoCore SPECTRA ST.
- Deslize as lâminas de amostras como descrito no Cap. 5.5.



Fig. B




Fig. C

Novos itens para o capítulo 9.1 Acessórios




Fig. D

Kit Rack do adaptador 30 HistoCore SPECTRA ST,
para suporte de lâminas de amostras Leica para
30 lâminas de amostras

Consistindo em:

1 adaptador 14 0478 54396

1 grampo 14 0478 55510

Nº de pedido 14 0478 55522

Kit Rack do grampo 30 HistoCore SPECTRA ST,

Consiste em 2 grampos

Nº de pedido 14 0478 55510

Rack do adaptador 30 HistoCore SPECTRA ST,

para suporte de lâminas de amostras Leica para
30 lâminas de amostras

Nº de pedido 14 0478 54396

www.LeicaBiosystems.com



Leica Biosystems Nussloch GmbH
Heidelberger Straße 17-19
D- 69226 Nussloch
Fone: +49 6224 - 143 0
Fax: +49 6224 - 143 268
Web: www.LeicaBiosystems.com