



Tilläggsblad för bruksanvisning

Leica CV5030

Automatisk täckglasapplikator

Tilläggsblad för bruksanvisning
Leica CV5030, V 3.3 RevJ, Svenska – 07/2016
2015-001 Tilläggsblad för CV5030 V 1.0 RevD – 07/2016

Förvara alltid detta dokument i anslutning till instrumentet.
Läs det noga innan du arbetar med instrumentet.

Nytt kapitel 5.4.1 Badinsats för HistoCore SPECTRA ST



Badinsatsen och hållaren måste användas tillsammans med HistoCore SPECTRA ST preparatglashållare för 30 preparat på täckglasapplikatorn CV5030.



- För att undvika skador på preparaten ska preparatglaset aldrig föras in i en preparathållare där det redan sitter en hållare.
- Hållaren ska endast monteras efter det att preparathållaren har tagits bort från SPECTRA ST. Om hållaren används under infärgningen kan detta orsaka kollisioner inom enheten, vilket kan leda till avbrott i infärgningsprocessen.
- Preparatglashållarens handtag (1, bild C) måste tas bort från preparatglashållaren innan den förs in i CV5030.




Fig. A

Förbereda CV5030 för HistoCore SPECTRA ST-badinsatsen

- Öppna laddningsfacket i CV5030 (se kapitel 4.10 bild 27) och dra laddningsbadet framåt.
- Ta bort den befintliga badinsatsen, kontrollera att badet inte är smutsigt och rengör det vid behov.
- För in HistoCore SPECTRA ST-badinsatsen (se bild A) i laddningsbadet.

Fästa hållaren på preparatglashållaren

- Ta bort preparatglashållaren från HistoCore SPECTRA ST.
- Vik upp preparatglashållarens handtag och håll preparatglashållaren vinklad (bild B).
- Placera försiktigt hållaren över preparatglaset och se till att endast ett preparatglas passas in i varje spår på hållaren (se bild C).
- Sätt tillbaka preparatglashållaren horisontellt.
- Använd båda händerna och tryck försiktigt ner hållaren tills den snäpper fast (bild C).
- Ta bort preparatglashållarens handtag (1, bild C).
- Öppna laddningsfacket på CV5030 och för in preparatglashållaren i HistoCore SPECTRA ST-badinsatsen.
- Applicera täckglaset på preparatglaset enligt kapitel 5.5.



Fig. B




Fig. C

Nya delar i kapitel 9.1 Tillval




Bild D

Sats med Adapter Rack 30 HistoCore SPECTRA ST,
för Leica preparatglashållare som rymmer 30 preparat-
glas

Bestående av:

1 adapter 14 0478 54396

1 hållare 14 0478 55510

Beställningsnr 14 0478 55522

Sats med hållare, Clip Rack 30 HistoCore SPECTRA ST,

Består av två hållare

Beställningsnr 14 0478 55510

Adapter Rack 30 HistoCore SPECTRA ST,

för Leica preparatglashållare som rymmer 30 preparat-
glas

Beställningsnr 14 0478 54396

www.LeicaBiosystems.com



Leica Biosystems Nussloch GmbH
Heidelberger Straße 17-19
D- 69226 Nussloch
Telefon: +49 6224 - 143 0
Fax: +49 6224 - 143 268
Webb: www.LeicaBiosystems.com