

Dodatkový list pro Návod k použití

Leica CV5030

Montovací automat

Dodatkový list pro Návod k použití
Leica CV5030, V 3.3 RevK, česky – 04/2019
2015-001 Dodatkový list pro CV5030 V 1.0 RevE – 04/2019

Vždy nechávejte tento dokument u přístroje.
Pečlivě si jej přečtěte před zahájením práce s přístrojem.


Nová kapitola 5.4.1 Vanová vložka pro HistoCore SPECTRA ST



Vanová vložka a spona jsou nutné k použití s držákem podložních sklíček HistoCore SPECTRA ST pro 30 vzorků na zařízení CV5030.



- Aby nedošlo k poškození vzorků, nesmí se nikdy vkládat podložní sklíčka do držáku vzorků, ke kterému už je připevněná spona.
- Sponu je třeba připevnit jedině po odstranění držáku vzorků ze SPECTRA ST. Použití spony během procesu barvení může být příčinou kolize uvnitř zařízení, což může vést k přerušení procesu barvení.
- Před vložením do přístroje CV5030 je třeba z držáku podložních sklíček odstranit držadlo (1, obr. C).



Obr. A

Příprava CV5030 pro vanovou vložku HistoCore SPECTRA ST


- Otevřete vkládací dvířka CV5030 (viz kap. 4.10, obr. 27) a vytáhněte vkládací vanu dopředu.
- Odeberte stávající vanovou vložku, zkontrolujte, zda ve vaně nejsou zbytky skla, a případně ji vyčistěte.
- Do vkládací vany vložte vanovou vložku HistoCore SPECTRA ST (viz obr. A).

Připevnění spony k držáku podložních sklíček

- Vyjměte držák podložních sklíček z vložky HistoCore SPECTRA ST.
- Rozložte držadlo držáku podložních sklíček a držte držák podložních sklíček v šikmé poloze (obr. B).
- Opatrně umístěte sponu přes podložní sklíčka a dávejte pozor, aby v každé štěrbině spony bylo jen jedno podložní sklíčko (viz obr. C).
- Držák podložních sklíček vraťte do vodorovné polohy.
- Oběma rukama současně tlačte sponu opatrně dolů, dokud nezapadne na místo (obr. C).
- Odstraňte držadlo držáku podložních sklíček (1, obr. C).
- Otevřete vkládací dvířka CV5030 a vložte držák podložních sklíček do vanové vložky HistoCore SPECTRA ST.
- Podložní sklíčka uzavřete krycími sklíčky, jak je popsáno v kap. 5.5.




Obr. B



Obr. C

Nové položky v kapitole 9.1 Volitelné příslušenství



Obr. D

Sada Adapter Rack 30 HistoCore SPECTRA ST

pro držáky podložních sklíček Leica na 30 podložních sklíček

Sestávající z:

1 adaptér 14 0478 54396

1 spona 14 0478 55510

Objednáací č. 14 0478 55522

Sada Clip Rack 30 HistoCore SPECTRA ST

Sestávající ze 2 spon

Objednáací č. 14 0478 55510

Adaptér Rack 30 HistoCore SPECTRA ST

pro držáky podložních sklíček Leica na 30 podložních sklíček

Objednáací č. 14 0478 54396

www.LeicaBiosystems.com



Leica Biosystems Nussloch GmbH
Heidelberger Straße 17-19
D- 69226 Nussloch
Telefon: +49 6224 - 143 0
Fax: +49 6224 - 143 268
Web: www.LeicaBiosystems.com