

Dodatak za upute za upotrebu

# Leica CV5030

## Robotic Coverslipper

Dodatak za upute za upotrebu  
Leica CV5030, V 3.3 RevK, hrvatski – 04/2019  
2015-001 dodatak za CV5030 V 1.0 RevE – 04/2019

Ovaj dokument uvijek držite uz aparat.  
Pažljivo ga pročitajte prije upotrebe aparata.




## Novo poglavlje 5.4.1 Umetak za kupelj za HistoCore SPECTRA ST



Umetak za kupelj i kopča obvezni su za upotrebu s držačem stakalca s uzorkom HistoCore SPECTRA ST za 30 uzoraka u uređaju za prekrivanje CV5030.



- Kako ne bi došlo do oštećenja uzoraka, stakalca s uzorkom nikada se ne smiju umetati u držač stakalca s uzorkom na koji je već pričvršćena kopča.
- Kopču treba pričvrstiti tek nakon vađenja držača uzoraka iz umetka SPECTRA ST. Upotreba kopče u procesu bojenja može dovesti do sudaranja u uređaju, što može prouzročiti prekide u postupku bojenja.
- Ručku držača stakalca s uzorkom (1, Sl. C) treba ukloniti s držača stakalca s uzorkom prije umetanja u aparat CV5030.



SI. A

### Priprema aparata CV5030 za umetak za kupelj HistoCore SPECTRA ST


- Otvorite ladicu za umetanje aparata CV5030 (pogledajte poglavlje 4.10, Sl. 27) i povucite kupelj za umetanje prema naprijed.
- Uklonite postojeći umetak za kupelj, provjerite ima li u kupelji ostataka stakla i očistite prema potrebi.
- Umetnite umetak za kupelj HistoCore SPECTRA ST (pogledajte sl. A) u kupelj za umetanje.

### Pričvršćivanje kopče na držač stakalca s uzorkom

- Vađenje držača stakalca s uzorkom iz umetka HistoCore SPECTRA ST.
- Otklopite ručku držača stakalca s uzorkom i preklopite držač stakalca s uzorkom pod određenim kutom (Sl. B).
- Pažljivo postavite kopču preko stakalaca s uzorkom i pazite da u svaki utor kopče sjedne samo jedno stakalce s uzorkom (pogledajte sl. C).
- Vratite držač stakalca s uzorkom nazad u vodoravnom položaju.
- Pažljivo i s obje ruke pritisnite kopču prema dolje da sjedne na svoje mjesto (Sl. C).
- Skinite ručku držača stakalca s uzorkom (1, Sl. C).
- Otvorite ladicu za umetanje aparata CV5030 u umetnite držač stakalca s uzorkom u umetak za kupelj HistoCore SPECTRA ST.
- Prekrijte pokrovnim stakalcima stakalca s uzorkom, kao što je opisano u poglavlju 5.5.




SI. B



SI. C

**Nove stavke poglavlja 9.1 Dodatni pribor**



SI. D

**Komplet stalka s adapterom 30 HistoCore SPECTRA ST,**  
za držače stakalca s uzorkom Leica za 30 stakalaca s uzorkom  
Sastoji se od sljedećeg:

1 adapter 14 0478 54396  
1 kopča 14 0478 55510

**Br. narudžbe 14 0478 55522**

**Komplet stalka s adapterom 30 HistoCore SPECTRA ST,**  
sastoji se od 2 kopče

**Br. narudžbe 14 0478 55510**

**Stalak s adapterom 30 HistoCore SPECTRA ST,**  
za držače stakalca s uzorkom Leica za 30 stakalaca s uzorkom

**Br. narudžbe 14 0478 54396**



[www.LeicaBiosystems.com](http://www.LeicaBiosystems.com)



Leica Biosystems Nussloch GmbH  
Heidelberger Straße 17-19  
D-69226 Nussloch  
Telefon: +49 6224 - 143 0  
Faks: +49 6224 - 143 268  
Web: [www.LeicaBiosystems.com](http://www.LeicaBiosystems.com)