



Folha complementar às instruções de uso

# Leica CV5030

## Aplicador de lamínulas automatizado

Folha complementar às instruções de uso

Leica CV5030, V 3.3 RevK, Português – 04/2019

2015-001 Folha complementar para CV5030 V 1.0 RevE – 04/2019

Mantenha esse documento sempre junto ao aparelho.

Leia cuidadosamente antes de trabalhar com o aparelho.



## Novo capítulo 5.4.1 Recipiente para banho para HistoCore SPECTRA ST



O grampo e recipiente de banho são necessário para uso com o suporte de lâminas de amostras HistoCore SPECTRA ST para 30 amostras no aplicador de lâminulas CV5030.



- Para evitar danos às amostras, as lâminas de amostras nunca devem ser inseridas em um suporte de amostra em que um grampo já esteja preso.
- O grampo deve ser preso somente depois que o suporte de amostras tenha sido removido do SPECTRA ST. Usar o grampo durante o processo de coloração pode causar colisões no dispositivo que podem levar a interrupções no processo de coloração.
- A alça do suporte de lâminas de amostras (1, Fig. C) deve ser removida antes que o suporte de lâminas de amostras seja inserido no CV5030.




Fig. A

### Preparação do CV5030 para recipiente de banho HistoCore SPECTRA ST

- Abra a gaveta de carregamento do CV5030 (veja o cap. 4.10 Fig. 27) e puxe o banho para frente.
- Remova o recipiente de banho existente, verifique se há detritos de vidro no banho e limpe se necessário.
- Insira o recipiente de banho HistoCore SPECTRA ST (veja a Fig. A) no banho de carregamento.

### Fixação do grampo no suporte de lâminas de amostras

- Remova o suporte de lâminas de amostras do HistoCore SPECTRA ST.
- Desdobre o suporte de lâminas de amostras e segure-o inclinado (Fig. B).
- Coloque o grampo cuidadosamente sobre as lâminas de amostras e preste atenção para que haja somente uma lâmina em cada ranhura do grampo (veja a Fig. C).
- Recoloque o suporte de lâminas de amostras na horizontal.
- Com as duas mãos, pressione o grampo para baixo até que encaixe na posição (Fig. C).
- Remova a alça do suporte de lâminas de amostras (1, Fig. C).
- Abra a gaveta de carregamento do CV5030 e insira o suporte de lâminas de amostras no recipiente de banho HistoCore SPECTRA ST.
- Deslize as lâminas de amostras como descrito no Cap. 5.5.



Fig. B





Fig. C

**Novos itens para o capítulo 9.1 Acessórios**



**Fig. D**

**Kit Rack do adaptador 30 HistoCore SPECTRA ST,**  
para suporte de lâminas de amostras Leica para  
30 lâminas de amostras

Consistindo em:

1 adaptador 14 0478 54396

1 grampo 14 0478 55510

**Nº de pedido 14 0478 55522**

**Kit Rack do grampo 30 HistoCore SPECTRA ST,**

Consiste em 2 grampos

**Nº de pedido 14 0478 55510**

**Rack do adaptador 30 HistoCore SPECTRA ST,**

para suporte de lâminas de amostras Leica para  
30 lâminas de amostras

**Nº de pedido 14 0478 54396**



[www.LeicaBiosystems.com](http://www.LeicaBiosystems.com)



Leica Biosystems Nussloch GmbH  
Heidelberger Straße 17-19  
D- 69226 Nussloch  
Fone: +49 6224 - 143 0  
Fax: +49 6224 - 143 268  
Web: [www.LeicaBiosystems.com](http://www.LeicaBiosystems.com)