



Tilläggsblad för bruksanvisning

# Leica CV5030

## Automatisk täckglasapplikator

Tilläggsblad för bruksanvisning  
Leica CV5030, V 3.3 RevK, Svenska – 04/2019  
2015-001 Tilläggsblad för CV5030 V 1.0 RevE – 04/2019

Förvara alltid detta dokument i anslutning till instrumentet.  
Läs det noga innan du arbetar med instrumentet.



## Nytt kapitel 5.4.1 Badinsats för HistoCore SPECTRA ST



Badinsatsen och hållaren måste användas tillsammans med HistoCore SPECTRA ST preparatglashållare för 30 preparat på täckglasapplikatorn CV5030.



- För att undvika skador på preparaten ska preparatglaset aldrig föras in i en preparathållare där det redan sitter en hållare.
- Hållaren ska endast monteras efter det att preparathållaren har tagits bort från SPECTRA ST. Om hållaren används under infärgningen kan detta orsaka kollisioner inom enheten, vilket kan leda till avbrott i infärgningsprocessen.
- Preparatglashållarens handtag (1, bild C) måste tas bort från preparatglashållaren innan den förs in i CV5030.




Fig. A

### Förbereda CV5030 för HistoCore SPECTRA ST-badinsatsen

- Öppna laddningsfacket i CV5030 (se kapitel 4.10 bild 27) och dra laddningsbadet framåt.
- Ta bort den befintliga badinsatsen, kontrollera att badet inte är smutsigt och rengör det vid behov.
- För in HistoCore SPECTRA ST-badinsatsen (se bild A) i laddningsbadet.

### Fästa hållaren på preparatglashållaren

- Ta bort preparatglashållaren från HistoCore SPECTRA ST.
- Vik upp preparatglashållarens handtag och håll preparatglashållaren vinklad (bild B).
- Placera försiktigt hållaren över preparatglaset och se till att endast ett preparatglas passas in i varje spår på hållaren (se bild C).
- Sätt tillbaka preparatglashållaren horisontellt.
- Använd båda händerna och tryck försiktigt ner hållaren tills den snäpper fast (bild C).
- Ta bort preparatglashållarens handtag (1, bild C).
- Öppna laddningsfacket på CV5030 och för in preparatglashållaren i HistoCore SPECTRA ST-badinsatsen.
- Applicera täckglaset på preparatglaset enligt kapitel 5.5.



Fig. B




Fig. C

## Nya delar i kapitel 9.1 Tillval




Bild D

**Sats med Adapter Rack 30 HistoCore SPECTRA ST,**  
för Leica preparatglashållare som rymmer 30 preparat-  
glas

Bestående av:

1 adapter 14 0478 54396

1 hållare 14 0478 55510

**Beställningsnr 14 0478 55522**

**Sats med hållare, Clip Rack 30 HistoCore SPECTRA ST,**

Består av två hållare

**Beställningsnr 14 0478 55510**

**Adapter Rack 30 HistoCore SPECTRA ST,**

för Leica preparatglashållare som rymmer 30 preparat-  
glas

**Beställningsnr 14 0478 54396**



[www.LeicaBiosystems.com](http://www.LeicaBiosystems.com)



Leica Biosystems Nussloch GmbH  
Heidelberger Straße 17-19  
D- 69226 Nussloch  
Telefon: +49 6224 - 143 0  
Fax: +49 6224 - 143 268  
Webb: [www.LeicaBiosystems.com](http://www.LeicaBiosystems.com)